

# Tabela de vendas

Coletivo por adesão

Palmas - TO

allcare

Unimed   
Palmas



# Menu

*Clique no item desejado*




Diferenciais  
Allcare



Tabela  
de preços



Coparticipação





Vigência



Quem  
pode aderir



Entidades  
de classe



# Diferenciais

## Allcare

A Allcare trabalha intensamente na busca por excelência em cada detalhe para promover o cuidado com a saúde e levar bem-estar e qualidade de vida aos nossos clientes.

Com uma estrutura acolhedora, moderna e tecnológica, a Allcare oferece diferenciais e programas de qualidade de vida exclusivos para clientes e seus familiares.



**Telemedicina  
para familiares**

\*Cônjuge, Filhos, Pai e Mãe.



**Desconto em  
Exames e Vacinas**



**Clube de  
Vantagens**



**Plataforma online  
de exercício físico**



**Ações de  
promoção à saúde**



**Curso sobre  
maternidade**

Saiba mais >

allcare

Menu inicial ^

Tabela de preços

Ambulatorial + Hospitalar com Obstetrícia

• Reajuste: **Julho**

Com coparticipação

Faixa etária
0 a 18 anos
19 a 23 anos
24 a 28 anos
29 a 33 anos
34 a 38 anos
39 a 43 anos
44 a 48 anos
49 a 53 anos
54 a 58 anos
59 anos >

Palmas Adesão Prático	Palmas Adesão Mais	Novo Uniamplo Adesão	Novo Uniamplo Adesão Mais
489.699/21-8	494.442/23-9	493.281/22-1	493.280/22-3
Enfermaria	Apartamento	Enfermaria	Apartamento
R\$ 163,84	R\$ 221,19	R\$ 216,04	R\$ 302,46
R\$ 203,16	R\$ 274,26	R\$ 267,89	R\$ 375,04
R\$ 245,82	R\$ 331,86	R\$ 324,14	R\$ 453,80
R\$ 282,74	R\$ 381,70	R\$ 372,82	R\$ 521,95
R\$ 310,93	R\$ 419,76	R\$ 410,00	R\$ 573,99
R\$ 347,33	R\$ 468,88	R\$ 457,98	R\$ 641,17
R\$ 401,46	R\$ 541,96	R\$ 529,36	R\$ 741,10
R\$ 559,02	R\$ 754,68	R\$ 737,13	R\$ 1.031,98
R\$ 754,68	R\$ 1.018,82	R\$ 995,12	R\$ 1.393,18
R\$ 982,98	R\$ 1.327,02	R\$ 1.296,16	R\$ 1.814,62

**ABRANGENCIA GEOGRAFICA**  
 LOCALIDADES ONDE OS SERVIÇOS CONTRATADOS  
 PODERÃO SER UTILIZADOS

ABRANGÊNCIA	PRODUTO	MUNICIPIOS
PLANO MUNICIPAL	PALMAS ADESÃO PRÁTICO	PALMAS /TO
<b>GRUPO DE MUNICIPIOS</b>	<b>UNIAMPLO ADESÃO/UNIAMPLO ADESÃO PLUS</b>	<i>PALMAS/TO, ARAGUAINA/TO, GURUPI/TO GOIANIA/GO, BELO HORIZONTE/MG, VITORIA/ES, BELEM/PA, TERESINA/PI, MACEIÓ/AL, JOAO PESSOA/PB, CURITIBA/PR, SAO PAULO/SP, FORTALEZA/CE, UBERLANDIA/MG, RECIFE/PE, FOZ DO IGUAÇU/PR, PORTO ALEGRE/RS, CAMPINAS/SP, RIBEIRÃO PRETO/SP, SÃO JOSE DO RIO PRETO/SP, SAO JOSE DOS CAMPOS/SP,</i>

**CARENCIA:**

- **24HS** URGÊNCIA E EMERGENCIA
- **30 DIAS** COSULTAS E EXAMES BASICOS
- **180 DIAS** EXAMES ESPECIAIS/INTERNAÇÃO CIRURGICA
- **300 DIAS** ASSISTENCIA A PARTO (**10 MESES**)
- **730 DIAS** DOENÇAS PRE-EXISTENTE (**24 MESES**)

VALOR DA IMPLANTAÇÃO: 150,00



Associação dos Servidores da Secretaria da Administração do Estado do Tocantins.

## Coparticipação

### Exemplos de Coparticipação Padrão

Procedimentos e Eventos	Percentual ou valor fixo
Consultas eletivas ou de urgências e emergências	35%
Todos os procedimentos e eventos previstos na cobertura ambulatorial	35%
Internações hospitalares, em Clínicas Cirúrgicas e não Cirúrgicas	R\$ 500,00

O valor da coparticipação indicado acima é limitado ao máximo de R\$ 200,00 (duzentos reais) por procedimento ou evento da cobertura ambulatorial.

## Vigência

Data de adesão	Vigência	VENCIMENTO
01 a 15 do mês	Dia 01 do 1º mês subsequente	Dia 10 de cada mês
16 a 31 do mês	Dia 01 do 2º mês subsequente	Dia 10 de cada mês

## Quem pode aderir

**Titular:** Deverá obrigatoriamente ter vínculo associativo com a entidade de classe, comprovado através do envio de documentação.

### Dependente(s):

Serão considerados beneficiários dependentes aqueles com grau de parentesco e dependência econômica com o beneficiário TITULAR, assim definidos:

I. Cônjuge ou companheiro, que comprove união estável como entidade familiar, conforme Lei Civil;

II. Filho(s) solteiros até 30 (trinta) anos;

III. Enteadado(s) solteiros até 30 (trinta) anos, desde que o cônjuge esteja inscrito como dependente;

IV. Menor sob guarda ou tutela judicial do titular, cuja condição se estenderá até 24 (vinte e quatro) anos se comprovadamente cursando ensino superior;

V. As pessoas declaradas judicialmente como dependentes econômicos do titular.

- É obrigatório envio dos Termos de Ciência de Home Care e Ciência da Porta de Entrada assinados junto com as propostas;

- Para as novas adesões, será cobrada taxa cadastral no valor de R\$ 150,00 por pessoa;

- Aceitar certidão de filhos em comum apenas com certidão de casamento/união estável;

- Para inclusão de cônjuge se faz necessário apresentar certidão de casamento ou escritura pública de união estável ou contrato particular de união estável.

**Atenção:** A operadora exige envio do número do Cartão Nacional de Saúde (CNS).

## Entidade de classe

**Titulares:** servidores públicos estaduais e municipais e empregados públicos estaduais e municipais, estatutários ou celetistas lotados em todos os órgãos da Administração Direta, Indireta, Autarquias, Empresas Públicas, Fundações e Defensoria Pública do Estado do Tocantins, inclusive dos outros Poderes à disposição de outros órgãos, em disponibilidade e os aposentados que solicitarem sua inscrição.

## Elegibilidade:

- Comprovante que está inscrito na Entidade;

- Cópia do Holerite com menos de 90 dias.





ANS - nº41728-9



ANS - nº30990-7

**Porque a vida fica melhor  
quando a gente cuida da saúde.**

Para consulta a rede credenciada, consulte: [www.portal.unimedpalmas.coop.br/pls\\_paginaGuiaMedico.jsp](http://www.portal.unimedpalmas.coop.br/pls_paginaGuiaMedico.jsp)

Este material é de uso interno, destinado exclusivamente aos consultores e sujeito a alterações.

Plano de Saúde Coletivo por Adesão de acordo com as Resoluções Normativas da Agência Nacional de Saúde Suplementar - ANS  
**REDE CREDENCIADA SUJEITA A ALTERAÇÕES PELA OPERADORA, SEM AVISO PRÉVIO.**

ESSE MATERIAL CONTÉM INFORMAÇÕES RESUMIDAS PREVALECENDO AS CONDIÇÕES DO CONTRATO DE ADESÃO.